

**ОФИЦИАЛЬНАЯ СТАТИСТИЧЕСКАЯ ИНФОРМАЦИЯ ПО  
УКАЗУ ПРЕЗИДЕНТА РОССИЙСКОЙ ФЕДЕРАЦИИ  
ОТ 25 АПРЕЛЯ 2019 ГОДА №193**

**«ОБ ОЦЕНКЕ ЭФФЕКТИВНОСТИ ДЕЯТЕЛЬНОСТИ ВЫСШИХ ДОЛЖНОСТНЫХ ЛИЦ  
(РУКОВОДИТЕЛЕЙ ВЫСШИХ ИСПОЛНИТЕЛЬНЫХ ОРГАНОВ ГОСУДАРСТВЕННОЙ  
ВЛАСТИ) СУБЪЕКТОВ РОССИЙСКОЙ ФЕДЕРАЦИИ И ДЕЯТЕЛЬНОСТИ ОРГАНОВ  
ИСПОЛНИТЕЛЬНОЙ ВЛАСТИ СУБЪЕКТОВ РОССИЙСКОЙ ФЕДЕРАЦИИ»**

**Зубкова Елена Юрьевна**

**Руководитель Территориального органа Федеральной службы  
государственной статистики по Смоленской области**



# Перечень показателей по Указу Президента РФ от 25.04.2019 №193 закрепленных за Росстатом

Указ Президента РФ  
от 25.04.2019 № 193  
(15 показателей)

Постановление Правительства РФ  
от 17.07.2019 № 915  
(закреплено за Росстатом 7 показателей)

Основные  
показатели

Количество высокопроизводительных  
рабочих мест во внебюджетном секторе  
экономики

Производительность труда в базовых  
несырьевых отраслях экономики

Уровень реальной среднемесячной  
зарботной платы

Уровень бедности

Ожидаемая продолжительность жизни при  
рождении

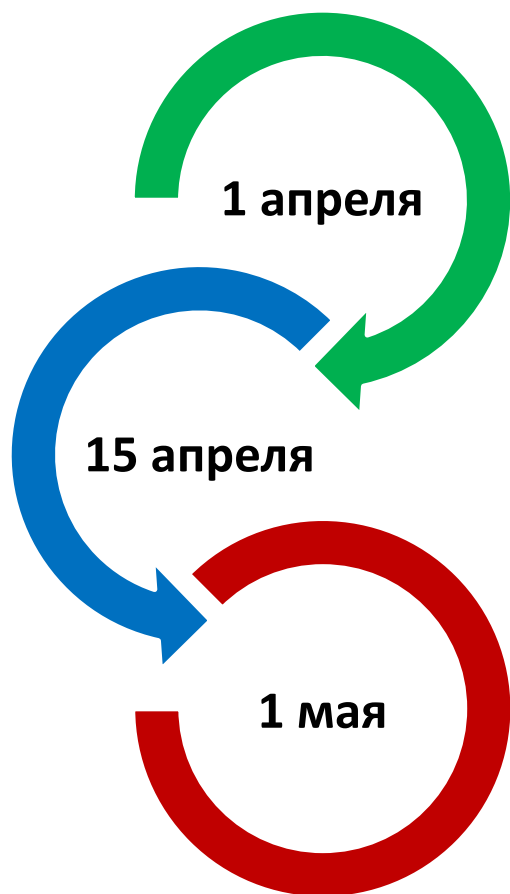
Естественный прирост населения

Базовый  
показатель

Объем инвестиций в основной капитал за  
исключением бюджетных ассигнований  
федерального бюджета



## Сроки представления информации



### **Доклад губернаторов в Правительство РФ**

*(Указ Президента РФ от 25.04.2019 №193 пункт 6)*

### **Срок представление для ФОИВ официальной статистической информации в Минэкономразвития**

*(Постановление Правительства РФ от 17.07.2019 №915 пункт 4)*

### **Сводный доклад Правительства РФ Президенту**

*(Указ Президента РФ от 25.04.2019 №193 пункт 5)*



# Количество высокопроизводительных рабочих мест во внебюджетном секторе экономики

## Методика расчета показателя

Общее число  
ВПРМ в отчетном  
году



Число ВПРМ в  
бюджетных  
организациях за  
отчетный год



Количество ВПРМ  
во внебюджетном  
секторе экономики



- ✓ бюджетных учреждений (государственных и муниципальных);
- ✓ государственных академий наук;
- ✓ автономных учреждений (государственных и муниципальных);
- ✓ казенных учреждений (государственных и муниципальных)

Границы бюджетного сектора экономики определены Минэкономразвития России (письмо от 20.03.2019 №Д03и-8876).

**Отнесение к бюджетному сектору экономики осуществляется по организационно-правовой форме организации**, а не по виду экономической деятельности, который она осуществляет.



## Количество высокопроизводительных рабочих мест

### Факторы, влияющие на изменение показателя

- **Отраслевая структура экономики**  
(В добывающих отраслях заработная плата выше, чем в сельском хозяйстве).
- **Доля малого предпринимательства в экономике региона**  
(В малых и микропредприятиях заработная плата как правило ниже, чем в крупных и средних организациях).
- **Доля работников многотерриториальных предприятий в общей численности работников**  
(В число ВПРМ отбирается юридическое лицо целиком, включая ТОСП, при этом в отдельных ТОСП средняя заработная плата может оказаться как ниже установленного порогового значения, так и выше).



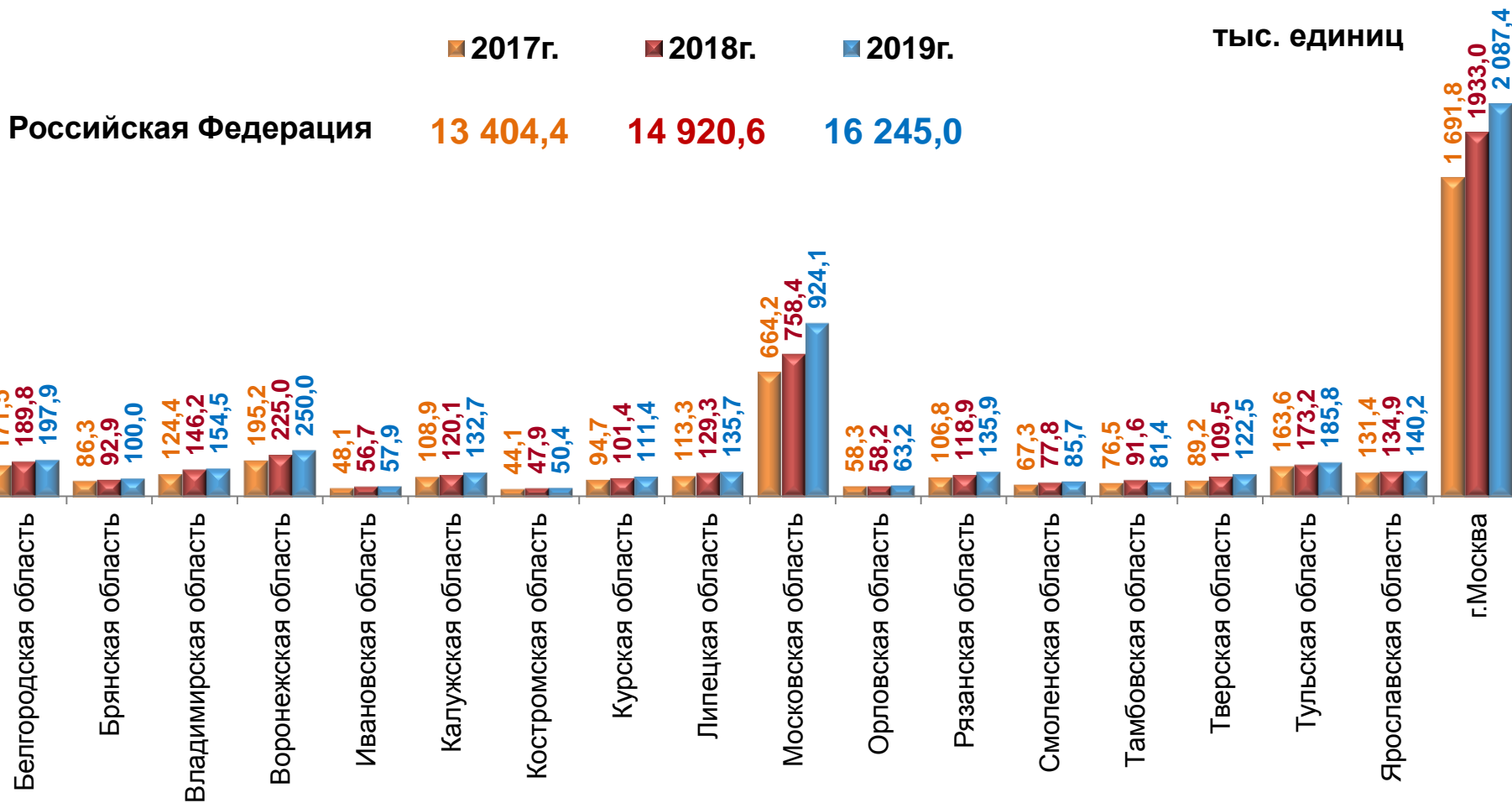
## Количество высокопроизводительных рабочих мест во внебюджетном секторе экономики Смоленской области<sup>1)</sup>



<sup>1)</sup> 2017г., 2018г. - пилотные расчеты.



# Количество высокопроизводительных рабочих мест во внебюджетном секторе экономики по регионам ЦФО<sup>1)</sup>



<sup>1)</sup> Пилотные расчеты.



## Производительность труда в базовых несырьевых отраслях экономики

- ✓ **Под продукцией базовых несырьевых отраслей экономики** понимается совокупность продукции однородных видов деятельности, входящих в состав базовых несырьевых отраслей, созданной производственными единицами
- ✓ **Индекс производительности труда в базовых несырьевых отраслях экономики** определяется как отношение показателя результата производства (индекса физического объема выпуска) к показателю изменения объема использования трудовых ресурсов (индекса отработанного времени) в базовых несырьевых отраслях экономики



# Виды деятельности, относящиеся к базовым несырьевым отраслям в соответствии с ОКВЭД (ОК 029-2014 (КДЕС ред. 2))



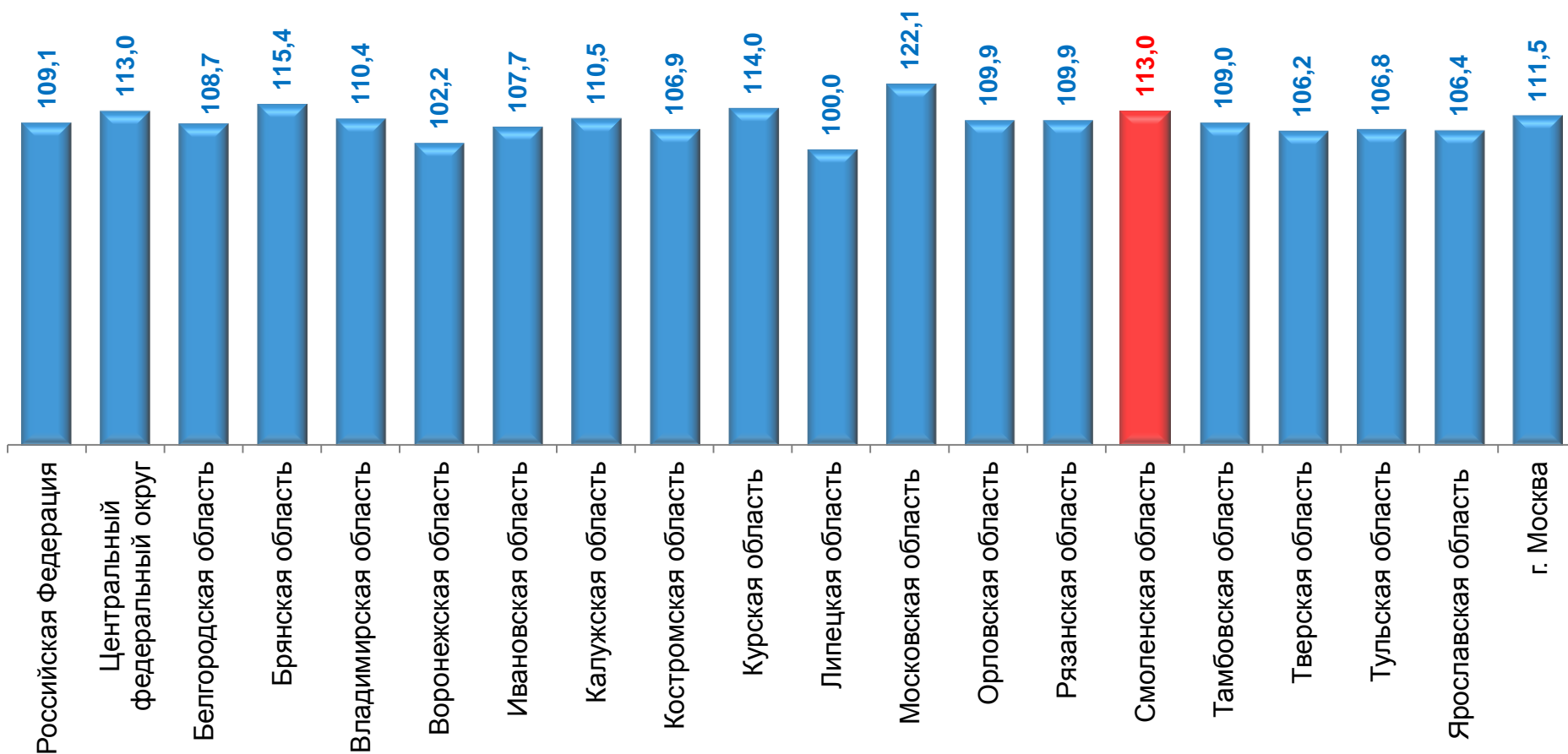
	Вид деятельности	Раздел, класс, подкласс, группа
1.	Сельское, лесное хозяйство, охота, рыболовство и рыбоводство	01.1, 01.2, 01.3, 01.4, 01.5
2.	Обрабатывающие производства, кроме производства табачных изделий и производства кокса и нефтепродуктов	Раздел С, кроме кодов 12 и 19
3.	Строительство	Раздел F
4.	Торговля оптовая, кроме оптовой торговли автотранспортными средствами и мотоциклами	46
5.	Торговля розничная, кроме торговли автотранспортными средствами и мотоциклами	47
6.	Деятельность железнодорожного транспорта: междугородные и международные пассажирские перевозки и деятельность прочего сухопутного пассажирского транспорта	49.1 + 49.3
7.	Деятельность железнодорожного транспорта: грузовые перевозки	49.2

	Вид деятельности	Раздел, класс, подкласс, группа
8.	Деятельность автомобильного грузового транспорта и услуги по перевозкам	49.4
9.	Деятельность морского пассажирского транспорта	50.1
10.	Деятельность морского грузового транспорта	50.2
11.	Деятельность внутреннего водного пассажирского транспорта	50.3
12.	Деятельность внутреннего водного грузового транспорта	50.4
13.	Деятельность пассажирского воздушного транспорта	51.1
14.	Деятельность грузового воздушного транспорта	51.21
15.	Деятельность в сфере телекоммуникаций	61



# Индекс производительности труда в базовых несырьевых отраслях экономики в 2019 году

в % к 2017 году





# Уровень реальной среднемесячной заработной платы

## Факторы, влияющие на формирование показателя

**Динамика уровня  
номинальной начисленной  
заработной платы**

**Динамика уровня  
потребительских цен**



## Уровень реальной среднемесячной заработной платы по Смоленской области

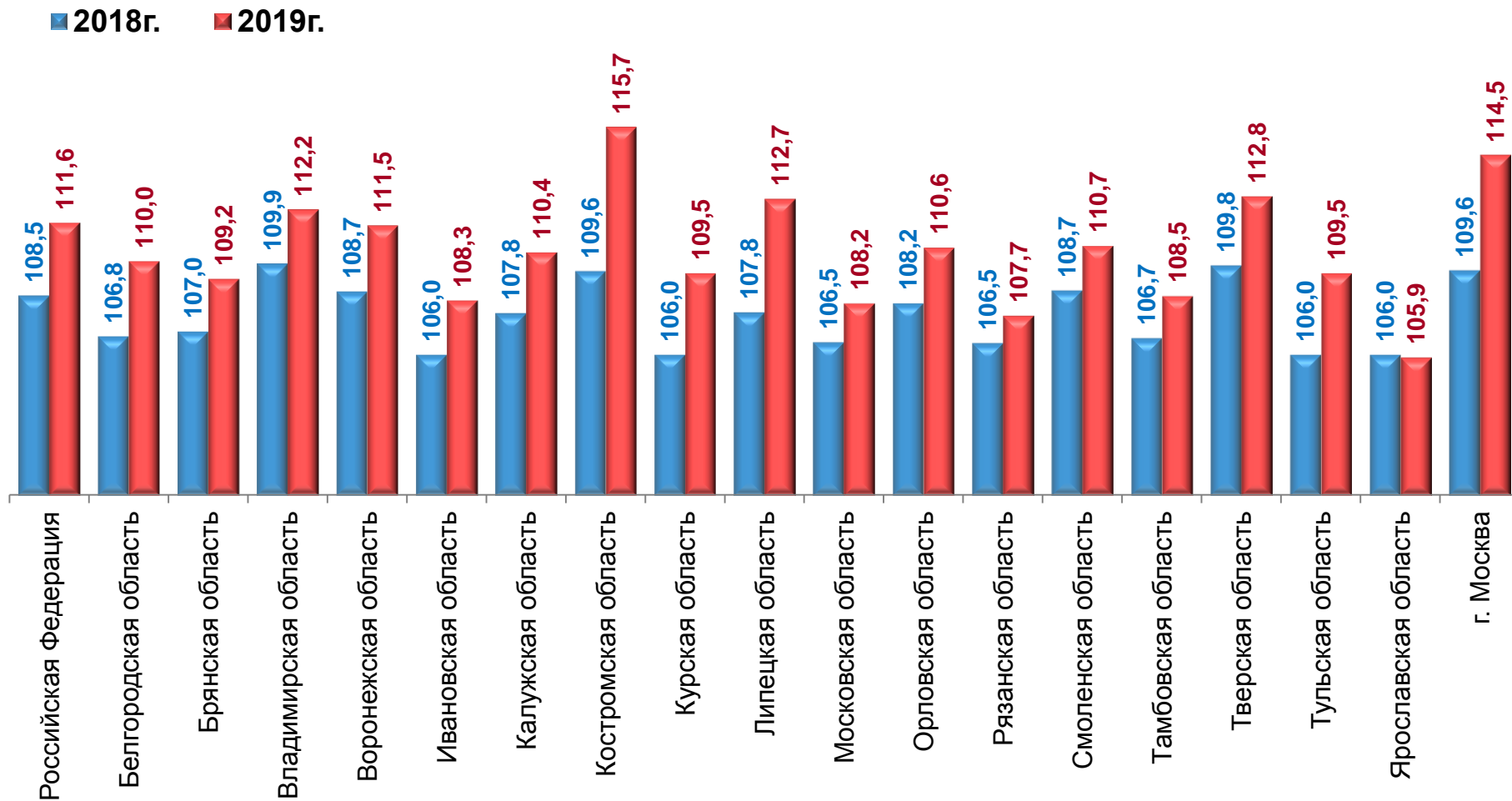
в % к 2017 году





# Уровень реальной среднемесячной заработной платы по регионам ЦФО

в % к 2017 году





# Уровень бедности

Источники информации  
для расчета показателя

**Макроэкономический  
показатель денежного  
дохода**

включает оплату труда наемных работников, доходы от предпринимательской деятельности, доходы от собственности и социальные выплаты (свыше 150 показателей); формируется по данным регулярной статистической и ведомственной отчетности хозяйствующих субъектов, органов государственного управления и финансовых учреждений (около 60 источников информации) с использованием системы дооценок доходов населения в неформальном секторе экономики

**Величина  
прожиточного  
минимума**

утверждается органами исполнительной власти субъектов Российской Федерации в порядке, установленном действующим законодательством

**Характеристики  
дифференциации  
денежных доходов  
населения**

определяются на основании итогов выборочного наблюдения доходов населения и участия в социальных программах (проводится ежегодно во всех субъектах РФ с охватом 60 тыс. домашних хозяйств, в том числе 450 домашних хозяйств в Смоленской области)



## Уровень бедности

**Факторы, влияющие на изменение показателя**

**Динамика занятости и доходов населения, находящегося в зоне бедности и подверженных риску бедности:**

Уровень безработицы и доходы от трудовой деятельности

Социальные выплаты

Усиление роли адресной социальной помощи

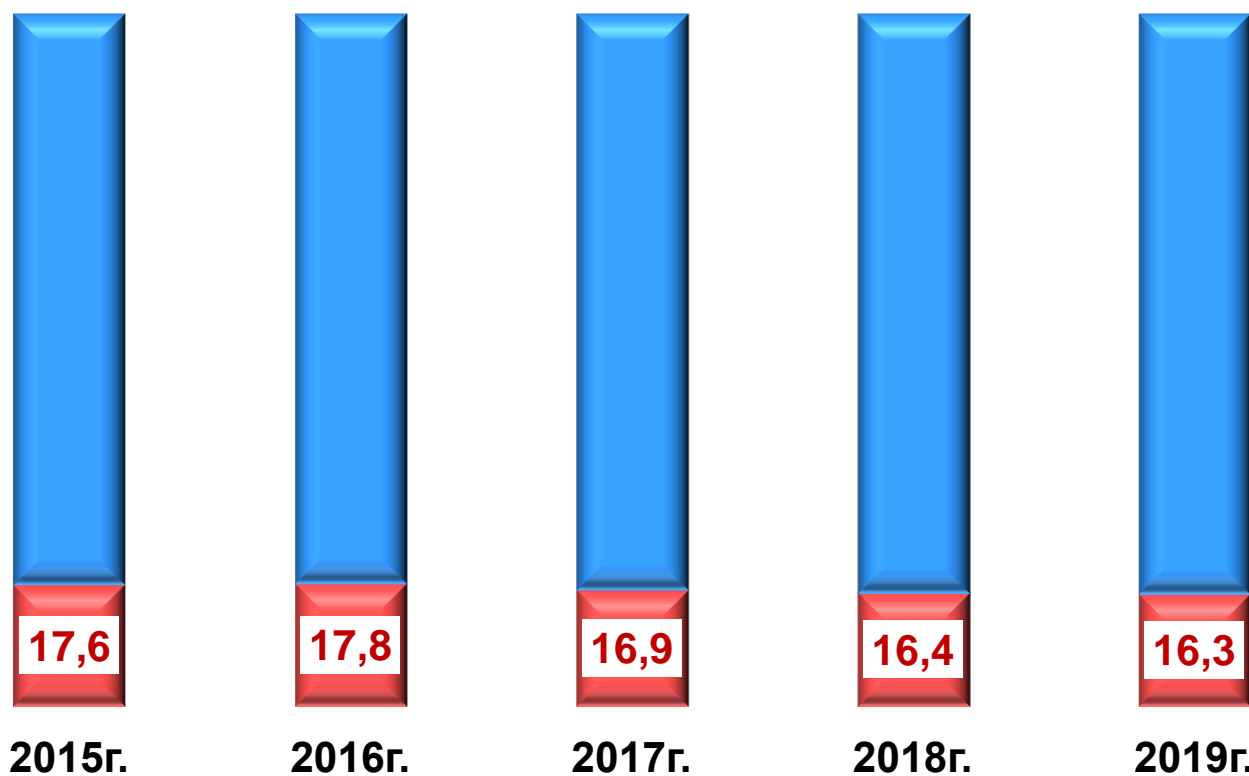
**Динамика границы бедности:**

уровень цен на товары, определяющие динамику величины прожиточного минимума



# Уровень бедности в Смоленской области<sup>1)</sup>

в % к общей численности населения



■ доля численности населения с денежными доходами ниже величины прожиточного минимума

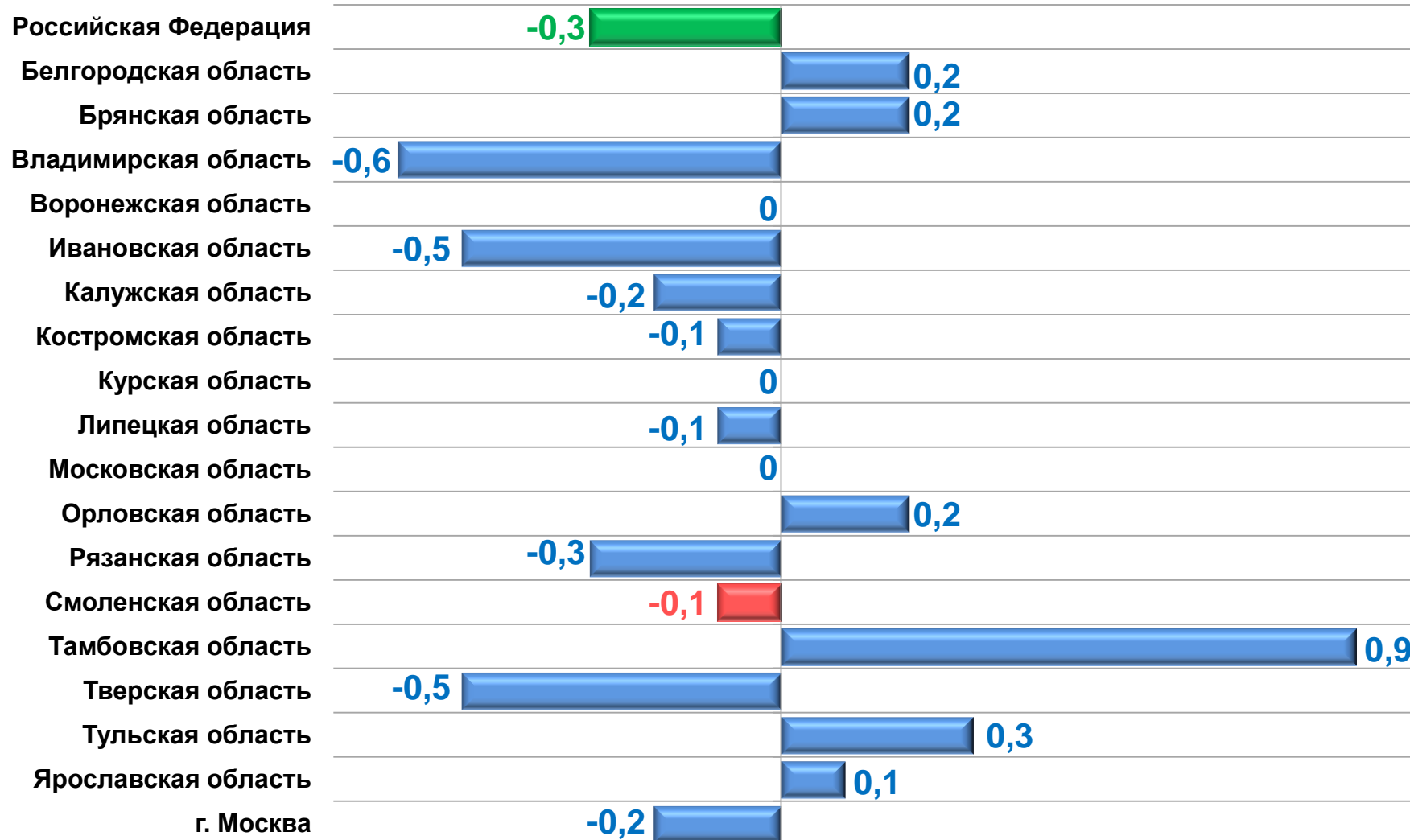
<sup>1)</sup> 2019г. – данные предварительные.





# Снижение (-), рост (+) уровня бедности по регионам ЦФО<sup>1)</sup>

2019г. к 2018г.



<sup>1)</sup> Предварительные данные.



# Ожидаемая продолжительность жизни при рождении

## Определение

- Характеризует число лет, которое в среднем предстояло бы прожить одному человеку из некоторого гипотетического поколения родившихся при условии, что на протяжении всей жизни этого поколения уровень смертности в каждом возрасте останется таким, как в год, для которого вычислен показатель.

## Методика расчета показателя

- Рассчитывается на основе половозрастного состава населения и числа умерших, распределенных по однолетним возрастам. При исчислении ожидаемой продолжительности предстоящей жизни подсчитывается число человеко-лет, которое предстоит прожить дожившим до данного возраста за весь период предстоящей жизни. Полученная сумма человеко-лет делится на число доживших до данного возраста.



## Ожидаемая продолжительность жизни при рождении по Смоленской области<sup>1)</sup>



<sup>1)</sup> 2019г. - предварительная оценка.

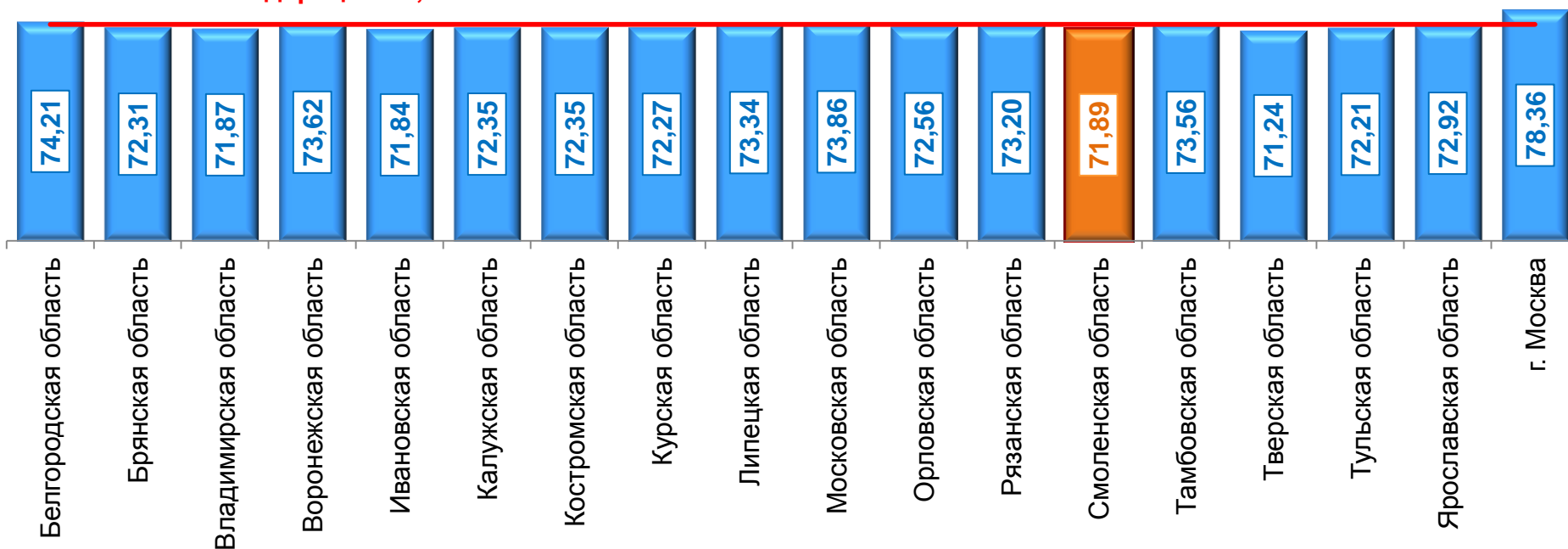


# Ожидаемая продолжительность жизни при рождении по регионам ЦФО за 2019 год<sup>1)</sup>

лет

Центральный федеральный округ 74,54

Российская Федерация 73,34



<sup>1)</sup> Предварительная оценка.



## **Естественный прирост населения**

**Естественный прирост населения – абсолютная величина разности между числами родившихся и умерших за определенный промежуток времени. Его величина может быть как положительной, так и отрицательной.**



## Естественный прирост, убыль (-) населения Смоленской области

человек



СМОЛЕНСКСТАТ

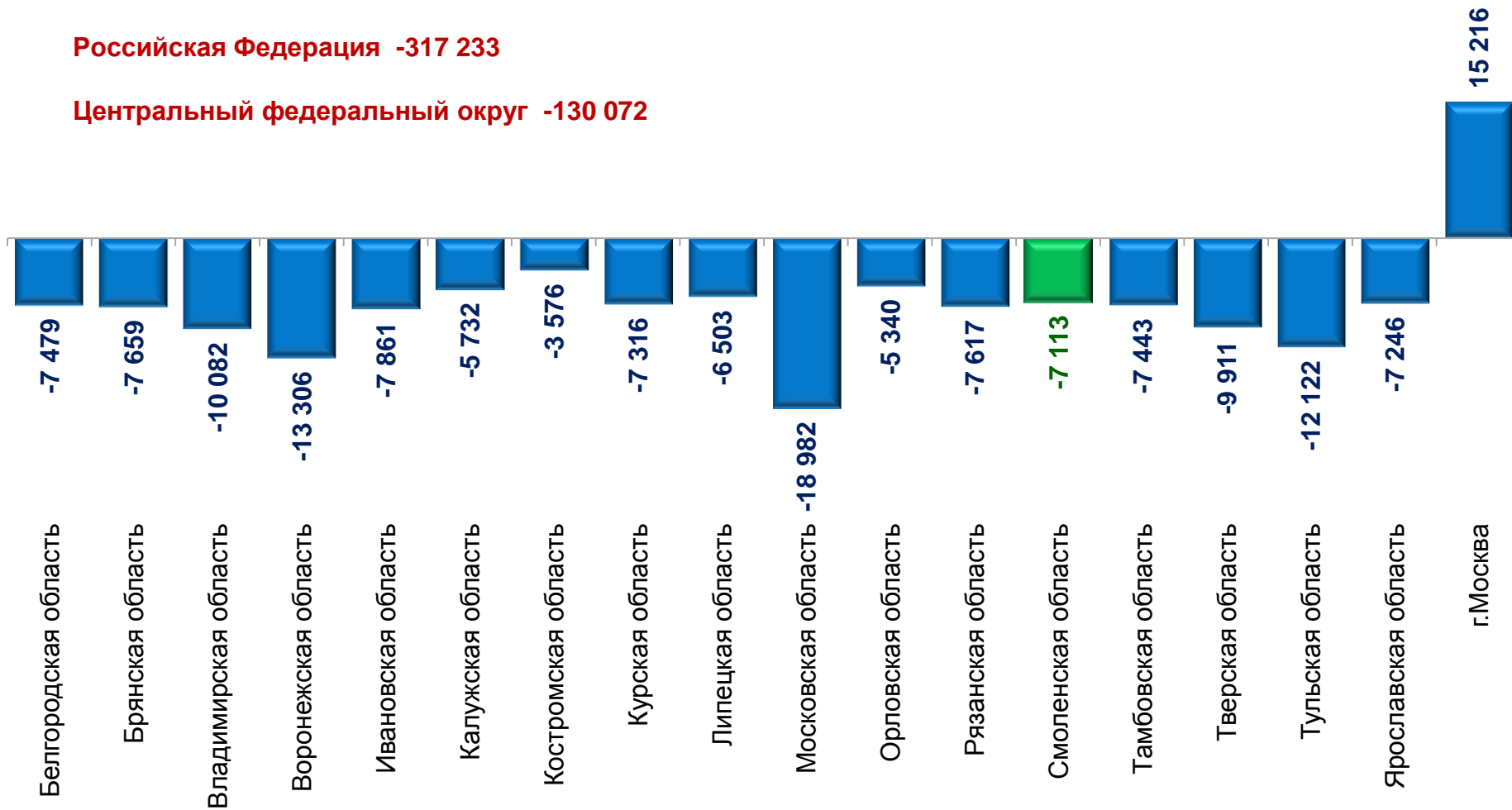


## Естественный прирост, убыль (-) населения по регионам ЦФО в 2019 году

человек

Российская Федерация -317 233

Центральный федеральный округ -130 072





# Объем инвестиций в основной капитал, за исключением бюджетных ассигнований федерального бюджета по Смоленской области

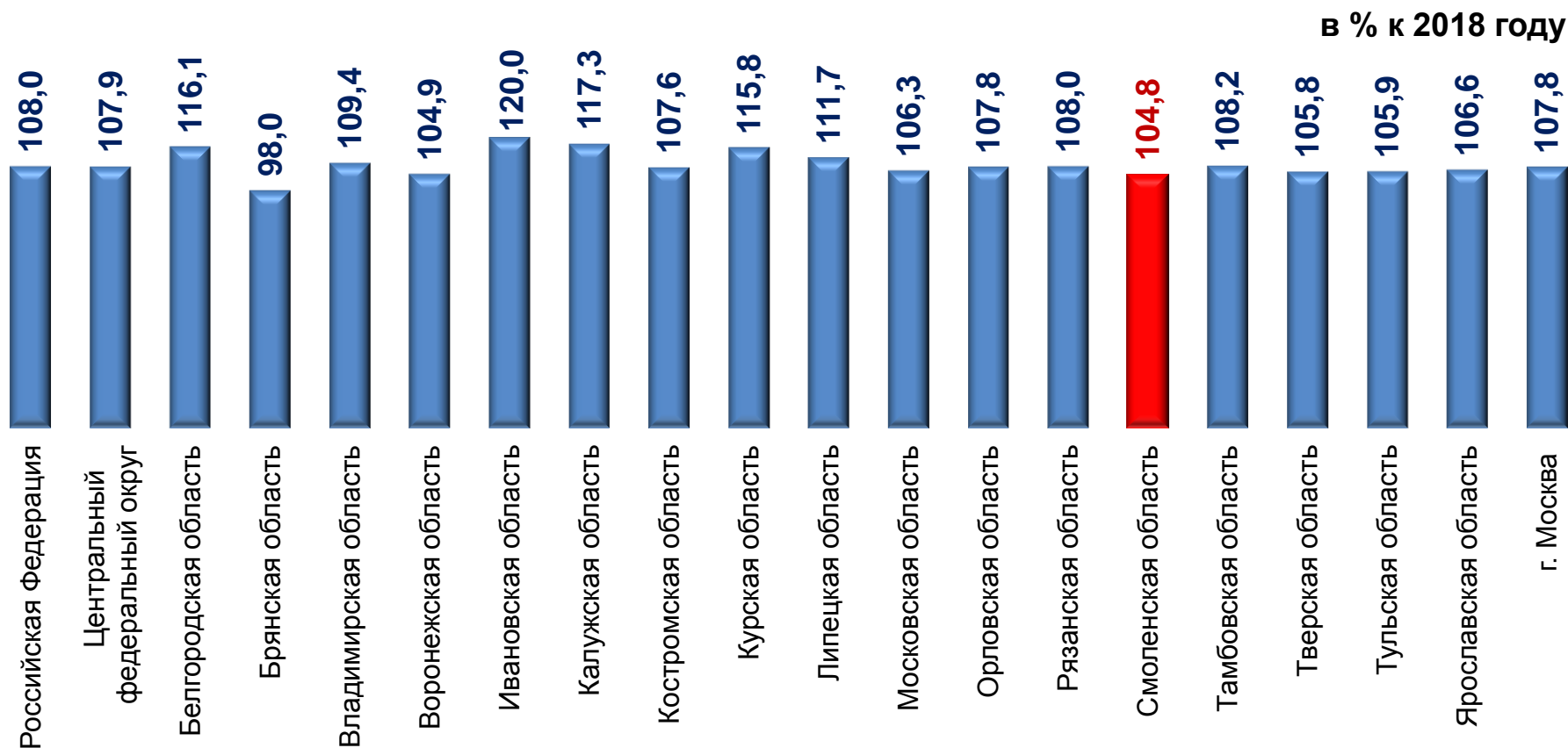
Понятие инвестиций в основной капитал и их состав в статистическом учете

<b>Инвестиции в основной капитал</b>	Строительство, реконструкция (включая расширение и модернизацию) объектов, которые приводят к увеличению их первоначальной стоимости	<b>В инвестициях в основной капитал учитываются также:</b>
	Приобретение машин, оборудования, транспортных средств, производственного и хозяйственного инвентаря, бухгалтерский учет которых осуществляется в порядке, установленном для учета вложений во внеоборотные активы	
	Объекты интеллектуальной собственности	
	Культивируемые биологические ресурсы (в соответствии с Общероссийским классификатором основных фондов ОК 013-2014(СНС 2008))	
	затраты, осуществленные за счет денежных средств граждан и юридических лиц, привлеченных организациями-застройщиками для долевого строительства на основе договоров, оформленных в соответствии с Федеральным законом от 30.12.2004 № 214-ФЗ «Об участии в долевом строительстве многоквартирных домов и иных объектов недвижимости и о внесении изменений в некоторые законодательные акты Российской Федерации»	
	затраты на приобретение поступивших по импорту основных средств	





# Объем инвестиций в основной капитал, за исключением инвестиций инфраструктурных монополий (федеральные проекты) и бюджетных ассигнований федерального бюджета Смоленской области в 2019 году<sup>1)</sup>



<sup>1)</sup> По данным Министерства экономического развития РФ.



**Территориальный орган  
Федеральной службы государственной  
статистики по Смоленской области  
E-mail: [p67\\_mail@gks.ru](mailto:p67_mail@gks.ru)**

При использовании материала Смоленскстата  
ссылка на источник обязательна



***СПАСИБО ЗА  
ВНИМАНИЕ!***